

Fontanería
650

Fontanería

Llaves Stillson

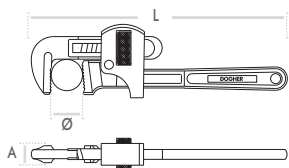


650

Llave Stillson Forjada Profesional

CrV

60HRc



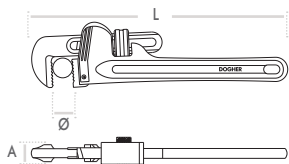
| L mm | L " | Ø mm | Ø " | A mm | Part N° | € |
|------|-----|------|--------|------|---------|--------|
| 200 | 8 | 25 | 1 | 11 | 650-200 | 19,56 |
| 250 | 10 | 35 | 1. 3/8 | 15 | 650-250 | 27,64 |
| 300 | 12 | 44 | 1. 3/4 | 17 | 650-300 | 31,80 |
| 350 | 14 | 50 | 2 | 19 | 650-350 | 35,15 |
| 450 | 18 | 60 | 2. 3/8 | 23 | 650-450 | 47,51 |
| 600 | 24 | 76 | 3 | 26 | 650-600 | 74,86 |
| 900 | 36 | 102 | 4 | 30 | 650-900 | 164,37 |

655

Llave Stillson Aluminio Profesional

CrV

60HRc



| L mm | L " | Ø mm | Ø " | A mm | Part N° | € |
|------|-----|------|--------|------|---------|--------|
| 250 | 10 | 49 | 1. 1/2 | 17 | 655-250 | 37,30 |
| 350 | 14 | 60 | 2 | 21 | 655-350 | 52,65 |
| 450 | 18 | 76 | 2. 1/2 | 26 | 655-450 | 78,61 |
| 600 | 24 | 89 | 3 | 28 | 655-600 | 102,87 |
| 900 | 36 | 140 | 5 | 32 | 655-900 | 205,03 |

651

Repuesto Boca Móvil

CrV

Apta para
650



| L mm | L " | Part N° | € |
|------|-----|---------|-------|
| 200 | 8 | 651-200 | 11,74 |
| 250 | 10 | 651-250 | 16,59 |
| 300 | 12 | 651-300 | 19,07 |
| 350 | 14 | 651-350 | 21,37 |
| 450 | 18 | 651-450 | 23,76 |
| 600 | 24 | 651-600 | 37,42 |
| 900 | 36 | 651-900 | 73,80 |

652

Tuerca de Repuesto

CrV

Apta para
650



| L mm | L " | Part N° | € |
|------|-----|---------|-------|
| 200 | 8 | 652-200 | 7,82 |
| 250 | 10 | 652-250 | 8,29 |
| 300 | 12 | 652-300 | 9,54 |
| 350 | 14 | 652-350 | 10,37 |
| 450 | 18 | 652-450 | 11,33 |
| 600 | 24 | 652-600 | 14,97 |
| 900 | 36 | 652-900 | 27,68 |

656

Repuesto Boca Móvil

CrV

Apta para
655



| L mm | L " | Part N° | € |
|------|-----|---------|-------|
| 250 | 10 | 656-250 | 18,25 |
| 350 | 14 | 656-350 | 23,51 |
| 450 | 18 | 656-450 | 26,14 |
| 600 | 24 | 656-600 | 41,17 |
| 900 | 36 | 656-900 | 81,18 |

658

Tuerca de Repuesto

CrV

Apta para
655



| L mm | L " | Part N° | € |
|------|-----|---------|-------|
| 350 | 14 | 658-350 | 10,37 |
| 450 | 18 | 658-450 | 11,33 |
| 600 | 24 | 658-600 | 14,97 |
| 900 | 36 | 658-900 | 27,68 |

657

Repuesto Boca Fija

CrV

Apta para
655




| L mm | L " | Part N° | € |
|------|-----|---------|-------|
| 350 | 14 | 657-350 | 21,15 |
| 450 | 18 | 657-450 | 23,52 |
| 600 | 24 | 657-600 | 32,93 |
| 900 | 36 | 657-900 | 64,94 |

Percusión

Botadores SHOCKGRIP

Botadores fabricados para resistir grandes impactos. Su diseño hace que el golpeo se transmite a través del exterior del cuerpo, disminuyendo eficazmente el efecto rebote. Gracias al mango patentado SHOCKGRIP, el agarre es más ergonómico y evitamos daños en las manos.



7447 Botador Cilíndrico Mango SHOCKGRIP Patentado

CrV



| A mm | B mm | L mm | Part N° | € |
|------|------|------|---------|-------|
| 2 | 8 | 115 | 7447-02 | 9,61 |
| 3 | 8 | 125 | 7447-03 | 9,61 |
| 4 | 10 | 150 | 7447-04 | 11,03 |
| 5 | 10 | 165 | 7447-05 | 11,50 |
| 6 | 12 | 180 | 7447-06 | 13,47 |
| 8 | 12 | 200 | 7447-08 | 15,29 |

Compuesto de 2 piezas: Cuerpo + Punzón

7447 Botadores Cilíndricos Mango SHOCKGRIP Patentado

5 Pcs



Ø 3 · 4 · 5 · 6 · 8 mm

| Part N° | € |
|----------|-------|
| 7447-001 | 60,90 |

7447L Botador Cilíndrico Mango SHOCKGRIP Patentado Serie Larga

CrV



| A mm | B mm | L mm | Part N° | € |
|------|------|------|----------|-------|
| 10 | 12 | 300 | 7447L-10 | 24,38 |
| 12 | 14 | 300 | 7447L-12 | 27,88 |
| 14 | 16 | 300 | 7447L-14 | 31,37 |
| 16 | 18 | 300 | 7447L-16 | 35,01 |

Uso especial en maquinaria pesada

7447L Botadores Cilíndricos Mango SHOCKGRIP Patentado Serie Larga

4 Pcs

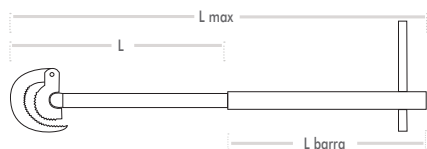


Ø 10 · 12 · 14 · 16 mm

| Part N° | € |
|-----------|--------|
| 7447L-001 | 118,64 |

673

Llave de Lavabo



| mm | L mm | L max | L barra | A mm | Part N° | € |
|--------------|------|-------|---------|------|----------------|--------------|
| 10-32 | 280 | 450 | 128 | 14 | 673-001 | 42,49 |
| 25-50 | 285 | 460 | 128 | 14 | 673-002 | 46,12 |



544

Llave de Carraca Reversible Hembra

60°

1/2"



| L mm | Part N° | € |
|------------|----------------|--------------|
| 260 | 544-011 | 86,51 |

554

Llave de Carraca Reversible Hembra

60°

3/4"



| L mm | Part N° | € |
|------------|----------------|---------------|
| 510 | 554-011 | 188,69 |

Fontanería

Llaves para Tubo



660

Llave para Tubo Combinada Profesional

CrV

60HRc



| L mm | Ø mm | Ø " | Part N° | € |
|------|------|--------|---------|-------|
| 320 | 45 | 1 | 660-320 | 31,19 |
| 425 | 60 | 1. 1/2 | 660-425 | 41,46 |
| 550 | 75 | 2 | 660-550 | 65,91 |
| 630 | 120 | 3 | 660-630 | 97,04 |

661

Llave para Tubo Boca Recta Profesional

CrV

60HRc



| L mm | Ø mm | Ø " | Part N° | € |
|------|------|--------|---------|-------|
| 320 | 45 | 1 | 661-320 | 29,94 |
| 425 | 60 | 1. 1/2 | 661-425 | 39,80 |
| 550 | 70 | 2 | 661-550 | 63,28 |
| 630 | 110 | 3 | 661-630 | 93,17 |

662

Llave de Cadena Profesional

CrV



| L mm | Ø mm | Part N° | € |
|------|------|---------|-------|
| 300 | 90 | 662-001 | 43,49 |

662

Llave de Cinta Profesional

CrV



| L mm | Ø mm | Ø " | Part N° | € |
|------|------|-----|---------|-------|
| 300 | 75 | 3" | 662-002 | 43,20 |
| 300 | 200 | 8" | 662-003 | 54,80 |

662

Cadena de Repuesto

Apta para
662-001



| L mm | Part N° | € |
|------|----------|-------|
| 300 | 662-001R | 17,35 |

662

Cinta de Repuesto

Apta para
662-002 / 662-003



| L mm | Part N° | € |
|-------|----------|-------|
| 450 | 662-002R | 16,51 |
| 1.040 | 662-003R | 20,76 |

Cortatubos

665

Cortatubos para PVC Retroceso Automático



| Ø mm | Part N° | € |
|------|---------|-------|
| 0~45 | 665-45 | 63,58 |

• Incluye Soporte de Plástico para Corte de Superficies Planas

667

Cortatubos para PVC Retroceso Manual



| Ø mm | Part N° | € |
|------|---------|-------|
| 0~36 | 667-36 | 33,83 |

Fontanería

Cortatubos



675

Cortatubos Reguleable para Metal

Cu

Al

Inox



| Ø mm | Part N° | € |
|------|-----------|-------|
| 3~28 | 675-03-28 | 25,03 |

• Incluye Cuchilla de Recambio

675

Cortatubos Reguleable para Metal

Cu

Al

Inox



| Ø mm | Part N° | € |
|------|-----------|-------|
| 3~32 | 675-03-32 | 21,40 |

• Incluye Rebarbador

675

Cortatubos Reguleable para Metal

Cu

Al

Inox



| Ø mm | Part N° | € |
|------|-----------|-------|
| 3~41 | 675-03-41 | 40,36 |

• Incluye Cuchilla de Recambio

675

Cortatubos Reguleable para Metal

Cu

Al

Inox



| Ø mm | Part N° | € |
|------|-----------|-------|
| 6~65 | 675-06-65 | 85,01 |

• Incluye Rebarbador y Cuchilla de Recambio

675

Mini Cortatubos Regulable para Metal

Cu

Al

Inox



| Ø mm | Part N° | € |
|-------------|-----------|-------|
| 3~16 | 675-03-16 | 12,77 |

676

Cortatubos Automático para Metal con Cuerpo de Zinc

Cu

Al

Inox



| Ø mm | Part N° | € |
|-----------|---------|-------|
| 10 | 676-10 | 25,76 |
| 12 | 676-12 | 26,67 |
| 15 | 676-15 | 29,38 |
| 18 | 676-18 | 31,59 |
| 22 | 676-22 | 31,80 |

677

Avellanador para Tubos

Cu

Al

Inox



Int.

Ext.

| Ø mm | Part N° | € |
|-------------|-----------|-------|
| 3~40 | 677-03-40 | 17,58 |

Fontanería

Repuestos para Cortatubos



665

Cuchilla de Repuesto

Apta para
665-45



| Ø mm | Part N° | € |
|------|---------|-------|
| 0~45 | 665-45R | 15,40 |

667

Cuchilla de Repuesto

Apta para
667-36



| Ø mm | Part N° | € |
|------|---------|------|
| 0~36 | 667-36R | 8,80 |

675

Cuchilla de Repuesto

Apta para
675-03-28 / 675-03-32 / 675-03-41



| Material | Aplicación | Part N° | € |
|----------------------|------------------|-----------|------|
| Acero Carbono | Cu · Al · Bronce | 675-04AC | 2,20 |
| HSS | Inox | 675-04HSS | 5,20 |

675

Cuchilla de Repuesto

Apta para
675-06-65



| Material | Aplicación | Part N° | € |
|----------------------|------------------|--------------|-------|
| Acero Carbono | Cu · Al · Bronce | 675-06-65AC | 7,15 |
| HSS | Inox | 675-06-65HSS | 13,40 |

675

Cuchilla de Repuesto

Apta para
675-03-16



| Material | Aplicación | Part N° | € |
|----------------------|------------------|-------------|------|
| Acero Carbono | Cu · Al · Bronce | 675-03-16AC | 1,93 |